

**TOREK, 24. 3. 2020**

Pogledala sem vaše kontrolne liste, ki ste mi jih s starši oddali. Zasluzite se pohvalo. Držali ste se navodil in vse vam je uspelo narediti....



Nekateri ste pri delu večinoma samostojni, tudi navodila berete sami, odlično. To vam je bralna vaja. Drugi poskusite, verjamem, da bo s časoma šlo.

## GLASBENA UMETNOST


➤ Ponovitev:

Za začetek (lahko tudi ob glasbeni spremljavi) zapoj pesmico Semafor in sproti s prstom potuj po tonskih višinah (gl. slikanica str. 42).



➤ Učenje nove pesmice: Štiri račke

- Odpri gl. slikanico na str. 45 in poslušaj pesmico Štiri račke ter sproti s prstom sledi slikovnemu zapisu melodije. Melodija je enaka pri vseh kiticah, še dobro, kajne? 😊



- Upevanje – večkrat ponovi:

Posnetek#1: zapoj na -GO



Posnetek#2: zapoj na -GA



- Sedaj pa ob posnetku in slikovnemu zapisu melodije poskusi zapeti pesmico.

➤ Ustvarjanje – gibanje:


Izmisli se gibanje za vsako kitico – naj pride na plan tvoja domišljija, vendar pazi, da se boš čim bolj gibal po glasbi (vadi ob poslušanju posnetka).

## ŠPORT


### NALOGE ZA ŠPORTNO VZGOJNI KARTON


Ko se spet vidimo v šoli, bo prav kmalu testiranje za športno-vzgojni karton. Zato je prav, da malce povadiš. Če je možno, naredi vse naloge zunaj, v naravi. Če pa ti vreme ne bo dopuščalo, pa naredi naloge doma in jih malce prilagodi.

1. **POLIGON NAZAJ** – hodi po vseh štirih nazaj (ne po kolenih). Odmeri si razdaljo 10 metrov. Lahko si postaviš tudi oviro in tunel (ni pa nujno).



2. **DVIGANJE TRUPA** – vzemi armafleks ali odejo, ga položi na travo in naredi 2 krat po 20 trebušnjakov. Vmes naredi pavzo. Če ne moreš delati sam, prosi nekoga, da te prime za stopala.
3. **VESA V ZGIBI** – to nalogo naredi samo v primeru, če imaš možnost za to, da jo lahko izvedeš (železno stojalo za sušenje perila (zunaj), drevesna veja...), drugače jo izpusti in pojdi na naslednjo.



4. **PREDKLON NA KLOPI** – poišči klop (pazi, da se ti ne prevrne; naj nekdo sede nanjo) ali drevesni štor  in naredi predklon. Poskušaj priti čim nižje. Vajo večkrat ponovi.



**Ker se že dolgo nismo videli, bi bila zelo vesela kakšne zanimive fotografije o tem, kako ti uspevajo ure športa doma. Pošlješ mi jo lahko kar na moj mail:**

natasa.markelj@gmail.com

## SLOVENŠČINA

1. Po stanovanju najprej hodi kot želva, nato skači kot zajec (bodi pazljiv, da ne pride do nesreče).

2. Sedaj se greva **igrico z ločili**:

- Če je na koncu povedi vprašaj – se zavrtiš,
- Če je na koncu povedi klicaj – si zravnaj,
- Če je na koncu povedi pika - se stisneš v počepu.

Koliko pik ima pikapolonica \_\_\_

Pazi, kača \_

Žabji mrest sem videl v mlaki\_

Kdaj je zajec pojedel korenje\_

Joj, strela \_

Zajec Peter je postal star in siv\_

3. V **šolski zvezek** napiši naslov **Mobi zajec** ter **datum**. Pri delu bodi samostojen.

1.) V berilu na strani 87 poišči **zadnjo poved** ter jo s pisanimi črkami prepisi v zvezek. Pazi na velike začetnice ter ločila.

2.) Na strani 88 **poišči besede**, ki so zapisane narobe, ker se zajec Peter ni spomnil, kako se reče želvi. Te besede prepisi v zvezek (3 besede).

3.) Na strani 89 poišči pripovedno poved, kjer piše, da je želvak skrtil glavo v oklep ter čakal, da se ... . Prepisi jo.

4.) Na strani 90 poišči **zadnji dve vzklični povedi**. Prepisi ju.

5.) **Dodatna naloga (ni obvezna)** Napiši tri vprašalne povedi o pravljici. **ALI**

Izberi še tri druge živali, premeči črke v imenu in zapiši nova poimenovanja (mojih primerov ne smeš uporabiti).

PRIMER: medved: demved, vedmed, dedvem

zajec: cezaj, jezac, zecaj

## MATEMATIKA

Za konec pouka pa pojdimo v računalnico! 😊

Izberi si spletno stran **Lefo lefo** ali **Moja matematika**.

**Lefo lefo:** <http://sl.lefo.net/> Na levi strani pritisni na **Učno polje**. V 1. stolpcu izberi **Množenje in deljenje**. Zgoraj v polju **prični** izberi težavnost računov. Za nas sta primerni **1. in 2. stopnja**. Hitrost reševanja izberi z ukazom **Normal** ali **Sprint**.

**Moja matematika** <https://vadnica.moja-matematika.si/>

Po prijavi klikni na **naloge**, izberi **aritmetika in algebra**. Poišči **Množenje in deljenje**. Izbiraj med nalogami na desni strani. Pri reševanju ti želim veliko uspeha in zabave.

Tisti učenci, ki spletne vadbice oktobra niste naročili, imate v trenutni situaciji brezplačen dostop. Vstopate z gesli, ki ste jih dobili v začetku šolskega leta. Kdor ga ne najde, naj mi sporoči. Geslo bom poslala.

Prišel / prišla si do konca današnjega dne. Čestitam! Želim ti, da uživaš v prostem času.

Lep pozdrav od učiteljice Mateje